















# Badanie satysfakcji z usług audytorskich REWIT Południe 2015 rok

1. Czy jest Pan/Pani ogólnie zadowolony/a ze współpracy z REWIT Południe? Prosimy o wskazanie poziomu zadowolenia w skali od bardzo zadowolony do bardzo niezadowolony

	Responses	Percent
bardzo zadowolony: 	5	50%
zadowolony: 	5	50%
ani zadowolony, ani niezadowolony: 	0	0%
niezadowolony: 	0	0%
bardzo niezadowolony: 	0	0%
Dodatkowe uwagi:  	0	0%


# Badanie satysfakcji z usług audytorskich REWIT Południe 2015 rok

## 2. Czy Pana/Pani oczekiwania co do sposobu świadczenia usług, zakresu prac i terminów zostały spełnione?

	Responses	Percent
bardzo zadowolony: 	7	70%
zadowolony: 	2	20%
ani zadowolony, ani niezadowolony: 	1	10%
niezadowolony: 	0	0%
bardzo niezadowolony: 	0	0%
Dodatkowe uwagi:  	0	0%

# Badanie satysfakcji z usług audytorskich REWIT Południe 2015 rok

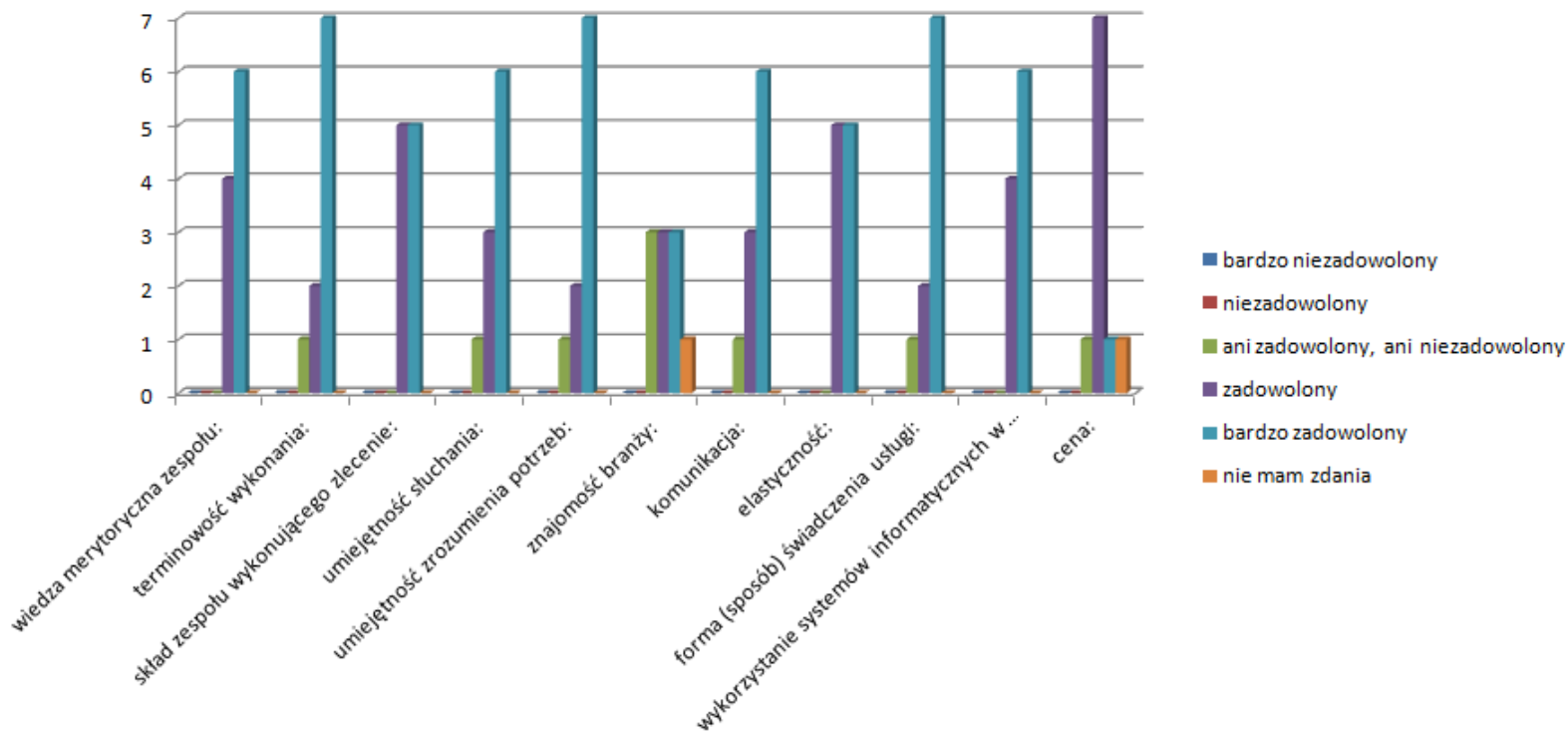
## 3. Czy jest Pan/Pani zadowolony/a z jakości świadczonych usług przez REWIT Południe?

	Responses	Percent
bardzo zadowolony:	5	50%
zadowolony:	4	40%
ani zadowolony, ani niezadowolony:	1	10%
niezadowolony:	0	0%
bardzo niezadowolony:	0	0%
Dodatkowe uwagi: 	0	0%

# Badanie satysfakcji z usług audytorskich REWIT Południe 2015 rok

4.

Czy jest Pan/Pani zadowolony/a z usług audytorskich (badania sprawozdań finansowych) świadczonych przez REWIT Południe ? Prosimy o wskazanie poziomu zadowolenia w poszczególnych kategoriach oceny:



SurveyMethods

Survey Software: Ask, Analyze, Improve  
Survey Creation, Deployment, & Analysis Tools for Businesses